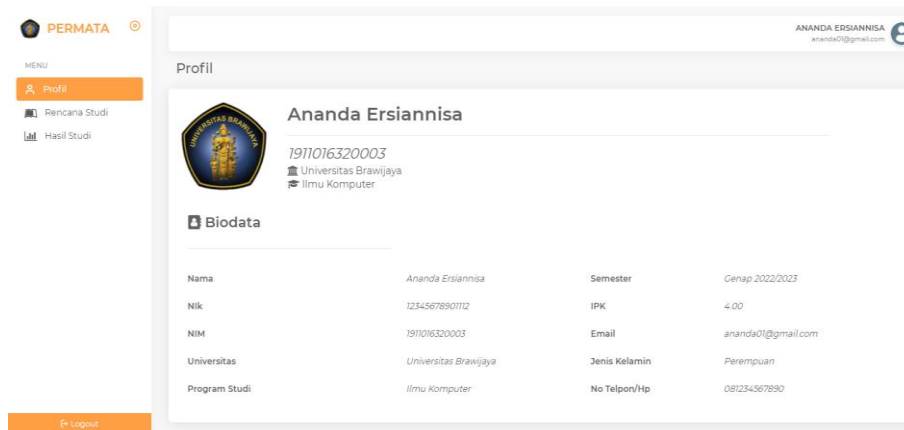


# Petunjuk Penggunaan Aplikasi Permata bagi Mahasiswa

Pada halaman Mahasiswa terdapat tiga menu, yakni Profil, Rencana Studi, dan Hasil Studi.

## A. Profil

Halaman ini berisikan data Profil Mahasiswa.

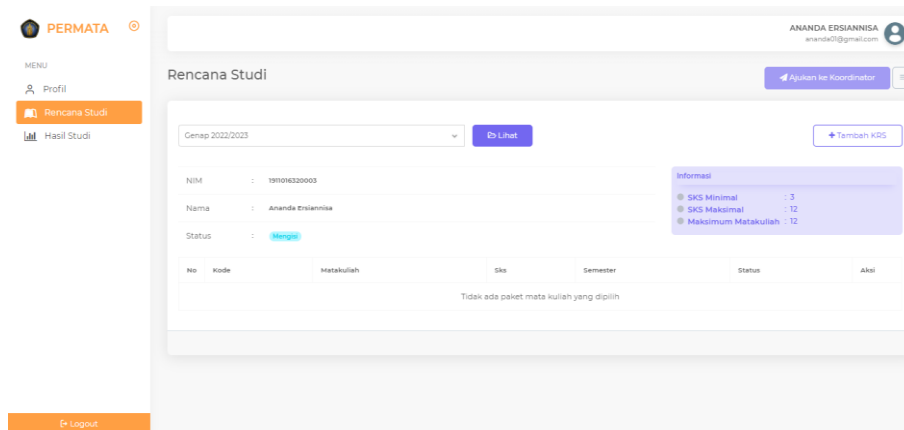


The screenshot shows the 'Profil' page of the PERMATA application. The user is Ananda Ersiannisa, with NIM 1911016320003, NIK 1234567890112, and email ananda01@gmail.com. The page displays a 'Biodata' table with the following information:

Biodata			
Nama	Ananda Ersiannisa	Semester	Cenap 2022/2023
Nik	1234567890112	IPK	4.00
NIM	1911016320003	Email	ananda01@gmail.com
Universitas	Universitas Brawijaya	Jenis Kelamin	Perempuan
Program Studi	Ilmu Komputer	No Telp/Hp	081234567890

## B. Rencana Studi

Halaman ini berisi data Rencana Studi.



The screenshot shows the 'Rencana Studi' page of the PERMATA application. The user is Ananda Ersiannisa, with NIM 1911016320003. The page displays a table for course selection and a summary of credit requirements (SKS Minimal, SKS Maksimal, and Maksimal Matakuliah).

No	Kode	Matakuliah	SKS	Semester	Status	Aksi
Tidak ada paket mata kuliah yang dipilih						

Informasi:

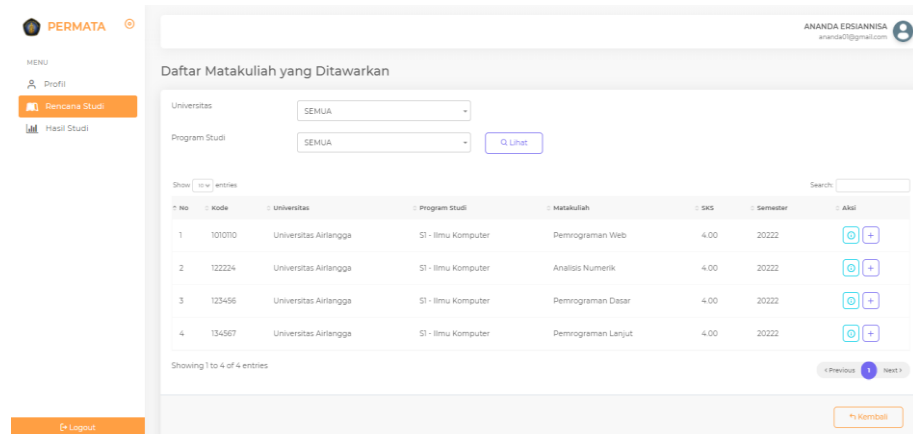
- SKS Minimal : 3
- SKS Maksimal : 12
- Maksimal Matakuliah : 12

# 1. Menambah KRS

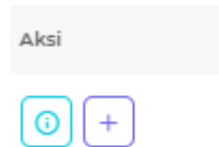
## 1.1 Pilih menu Tambah KRS



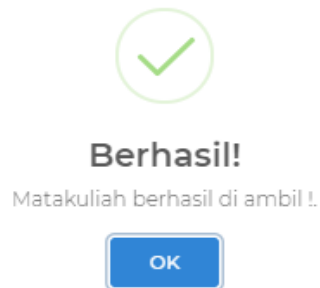
## 1.2 Maka akan muncul tampilan seperti berikut



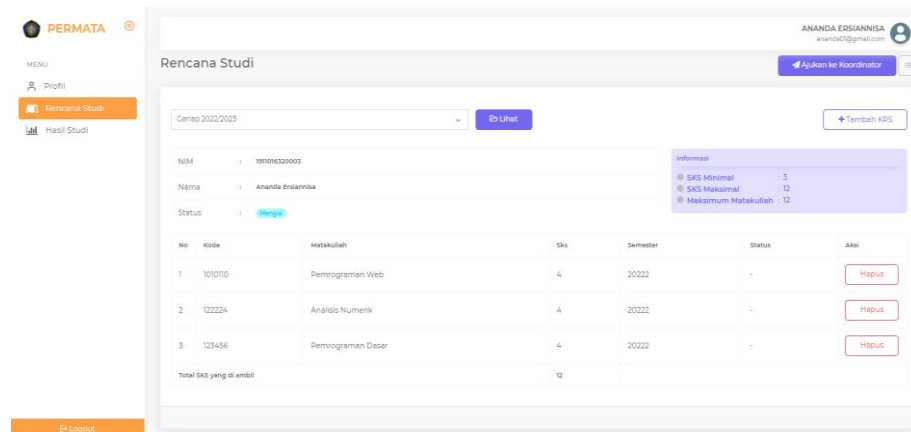
## 1.3 Klik icon Ambil pada kolom aksi untuk mengambil matakuliah yang diinginkan



## 1.4 Maka akan muncul pop up bahwa MataKuliah telah berhasil di ambil, pilih OK



## 1.5 Maka akan muncul tampilan seperti berikut

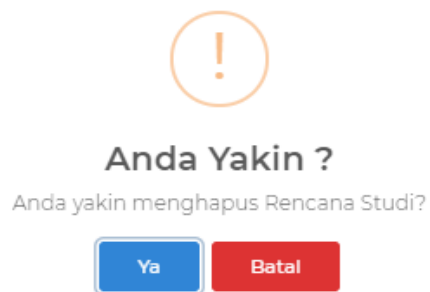


## 2. Menghapus Data

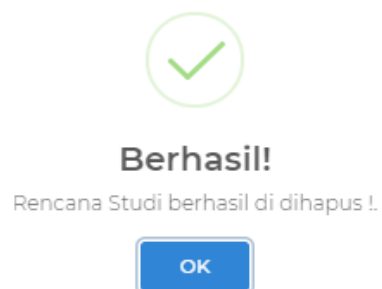
### 2.1 Pilih Menu Hapus pada kolom Aksi



### 2.2 Maka akan muncul pop up seperti berikut, pilih Ya

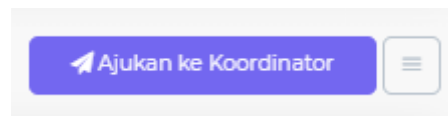


### 2.3 Maka akan muncul pop up bahwa data telah terhapus, pilih OK



### 3. Mengajukan ke Koordinator

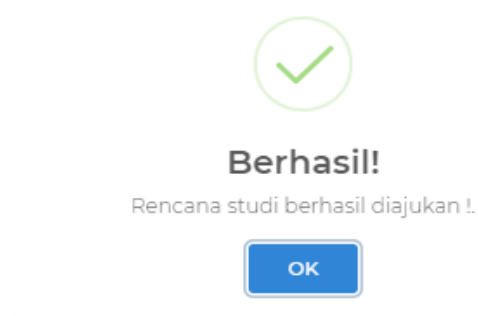
#### 3.1 Pilih Menu Ajukan ke Koordinator



#### 3.2 Maka akan muncul pop up seperti berikut, Pilih Ya,kirim

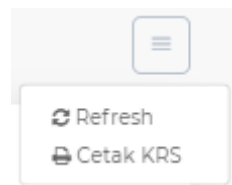


#### 3.3 Maka akan muncul pop up seperti berikut, Pilih OK

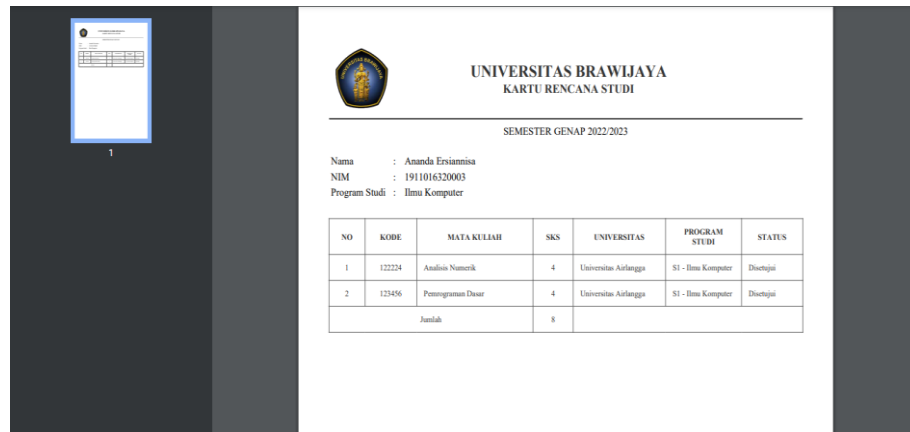


### 4. Mencetak KRS

#### 4.1 Pilih menu Cetak KRS



## 4.2 Maka akan muncul tampilan seperti berikut



UNIVERSITAS BRAWIJAYA  
KARTU RENCANA STUDI

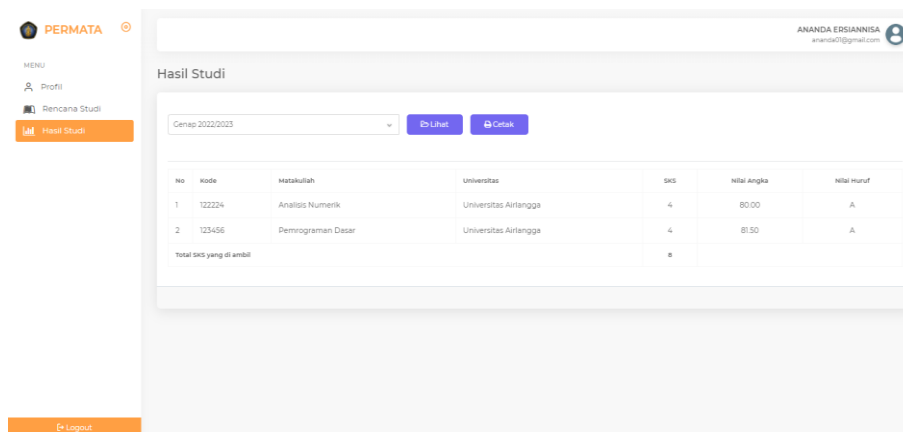
SEMESTER GENAP 2022/2023

Nama : Ananda Ersianisa  
NIM : 1911016320003  
Program Studi : Ilmu Komputer

NO	KODE	MATA KULIAH	SKS	UNIVERSITAS	PROGRAM STUDI	STATUS
1	122224	Analisis Numerik	4	Universitas Airlangga	S1 - Ilmu Komputer	Disetujui
2	123456	Pemrograman Dasar	4	Universitas Airlangga	S1 - Ilmu Komputer	Disetujui
Jumlah			8			

## C. Hasil Studi

Halaman ini berisi data Hasil Studi Mahasiswa.



PERMATA

MENU

- Profil
- Rencana Studi
- Hasil Studi

ANANDA ERSIANISA  
ananda07@gmail.com

### Hasil Studi

Genap 2022/2023

[Cetak](#)

No	Kode	Matakuliah	Universitas	SKS	Nilai Angka	Nilai Huruf
1	122224	Analisis Numerik	Universitas Airlangga	4	80.00	A
2	123456	Pemrograman Dasar	Universitas Airlangga	4	81.50	A
total sks yang di ambil				8		


[Logout](#)

### 1. Mencetak Hasil Studi

#### 1.1 Pilih menu Cetak



## 1.2 Maka akan muncul tampilan seperti berikut



1

**UNIVERSITAS BRAWIJAYA**  
HASIL STUDI

---

SEMESTER GENAP 2022/2023

Nama : Amanda Ersiamisa  
NIM : 1911016520003  
Program Studi : Ilmu Komputer

NO	KODE	MATA KULIAH	UNIVERSITAS	SKS	NILAI ANGKA	NILAI HURUF
1	122224	Analisis Numerik	Universitas Airlangga	4	80.00	A
2	123456	Pemrograman Dasar	Universitas Airlangga	4	81.50	A
Jumlah				8		